

Relatório Anual de Gestão 2012

Índice

- 1 Apresentação Institucional
- 2 Estrutura Organizacional
- 3 Desenvolvimento Institucional
- 4 Desempenho da Fundação
- 5 Dados Gerais
- 6 Indicadores Oficiais de Desempenho

Este é o Relatório Anual de Gestão de 2012 para fins de atendimento ao disposto na Resolução do CONSUNI nº. 02/2006, assim como no Estatuto da Fundação COPPETEC e, em respeito à transparência de suas ações junto à clientela e à sociedade em geral.

1 Apresentação Institucional

A Fundação Coordenação de Projetos, Pesquisas e Estudos Tecnológicos - COPPETEC é uma instituição de direito privado, sem fins lucrativos, destinada a apoiar a realização de projetos de desenvolvimento tecnológico, de pesquisa, de ensino e de extensão, da COPPE e demais unidades da UFRJ. Seu público é composto por órgãos governamentais, privados, entidades multilaterais e empresas privadas nacionais e estrangeiras.

A Fundação foi criada em 12 de março de 1993, a partir de um departamento da COPPE, originalmente chamado de COPPETEC, instituído em 1970. Desde então as suas atividades somam 43 anos de serviços prestados à comunidade tecnológica, científica e empresarial.

Desde o primeiro projeto - assinado com FURNAS Centrais Elétricas em 1970 – mais de 10.000 projetos foram realizados com êxito em diversas áreas tecnológicas e de relevância para a sociedade. Sua estrutura, que administra mais de 600 projetos simultaneamente, tem passado por constante aperfeiçoamento para dar conta das exigências de clientes, sobretudo através do uso das tecnologias de informação e comunicação e treinamento de seu pessoal.

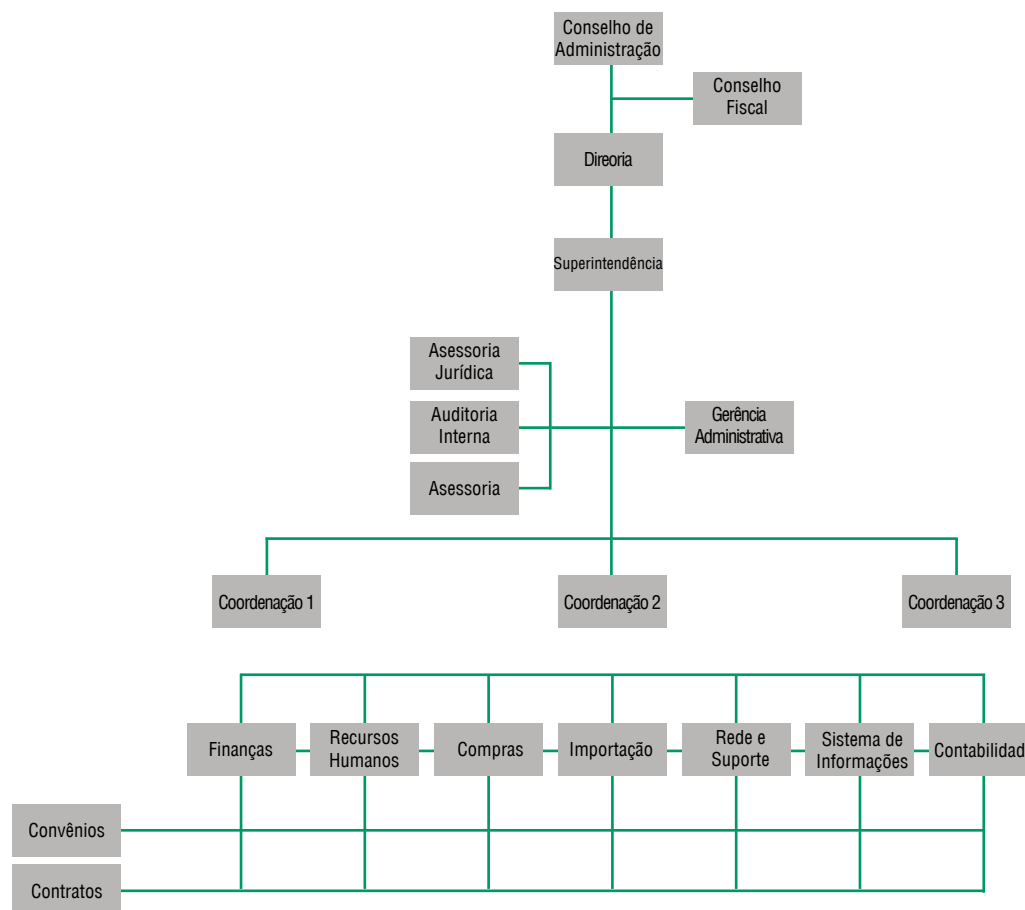
Além dos serviços prestados na gestão dos projetos, do início até o encerramento, a Fundação COPPETEC atua na proteção de patentes, marcas e outros direitos do sistema de propriedade intelectual.

As ações desenvolvidas pela Fundação COPPETEC se destacam por seu profissionalismo, multiplicidade de serviços e agilidade na execução de projetos conduzidos por mais de trezentos docentes e pesquisadores.

A Fundação COPPETEC é auditada regularmente pela Curadoria das Fundações do Ministério Público Estadual e por outros órgãos públicos de fiscalização, o que a obriga a estar permanentemente em dia com suas obrigações fiscais, legais e institucionais. Sua mais recente conquista no campo de seu aprimoramento foi a certificação ISO 9001.

Como uma fundação de apoio a uma universidade federal, a COPPETEC é credenciada pelo MCTI e MEC.

2 Estrutura Organizacional



3 Desenvolvimento Institucional

3.1 PRINCIPAIS ATIVIDADES REALIZADAS

- Eleição da COPPETEC para recondução à Diretoria do CONFIES;
- Participação na Assembléia Anual do CONFIES, novembro de 2012;
- Menção Platina pela COPPE/UFRJ;
- Operacionalização do Projeto “Empresas Nativas”;
- Continuação das obras dos demais prédios do CT2.

4 Desempenho da Fundação

4.1 OS MAIORES CLIENTES EM 2012

- | | | |
|-----------|-----------------|--|
| 1. VALE | 6. Sebrae | 11. Eletronorte |
| 2. Finep | 7. Furnas | 12. Eletronuclear |
| 3. Bndes | 8. Tractebel | 13. Novatrans Energia S/A |
| 4. Ampla | 9. Petrobras | 14. Secretaria Especial de Portos |
| 5. Repsol | 10. Ministérios | 15. Prefeitura da Cidade do Rio de Janeiro |

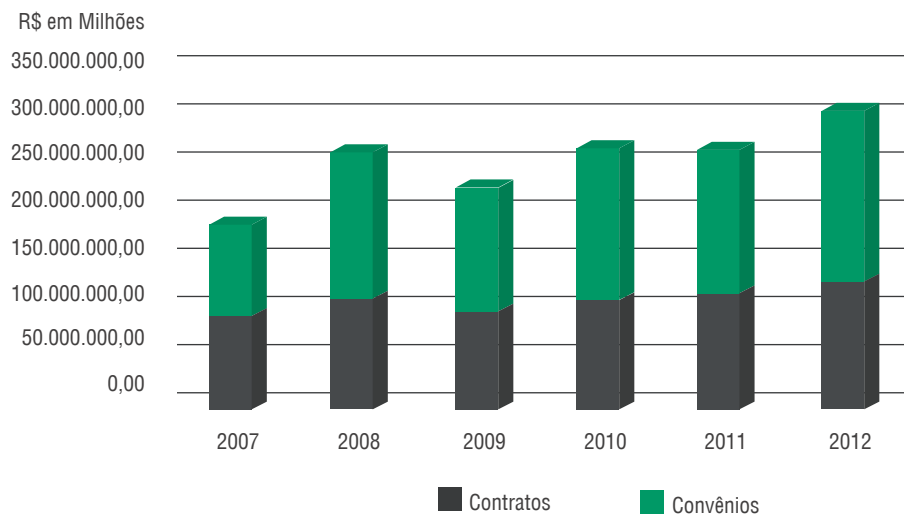
4.2 BALANÇO PATRIMONIAL

Ativo	455.224.272,89	Passivo	455.224.272,89
Ativo Circulante	185.953.349,45	Passivo Circulante	12.396.677,38
Disponibilidade	165.525.046,66	Obrigações Operacionais	12.384.409,50
Caixa	3.292,74	Fornecedores	3.381.147,26
Bco. Conta Movimento	12.542.463,92	Obrig. Trabalhistas	2.809.085,18
Tit. de Liquidez Imediata	152.979.290,00	Obrig. Sociais a Pagar	1.370.755,86
		Obrig. Fiscais a Pagar	782.840,24
Cientes	16.595,536,01	Outras Obrigações	4.040.580,96
Duplicatas a Receber	17.214.812,02		
Devedores Duvidosos	-619.276,01	Contas a Pagar	12.267,88
Antecipações	3.832.766,78	Passivo Não Circulante	109.472.754,16
Débitos de Empregados	540.214,58	Proj. Vinc. Longo Prazo	109.472.754,16
Adiantamento de Fornecedores	1.868.084,13		
Antecipação a Recuperar	1.424.468,07	Patrimônio Social	193.898.049,54
		Patrimônio	163.414.568,21
Ativo Não Circulante	269.270.923,44	Resultado do Exercício	30.483.481,33
Imobilizações em Andamento	109.843.874,77	Reserva Patrimonial	139.456.791,81
Importações em Andamento	20.778.783,20	Acrescimo Patrimonial	139.456.791,81
Obras em Andamento	89.065.091,57		
Imobilizado	159.427.048,67		
Instalações em Imóveis de Terceiros	56.594.438,62		
Móveis e Utensílios	7.730.007,25		
Máquinas e Equipamentos	79.864.427,09		
Ferramentas	98.032,87		
Equipamentos de Informática	14.770.986,20		
Bens Intangíveis	59.340,50		
Veículos	309.816,14		
	455.224.272,89		455.224.272,89

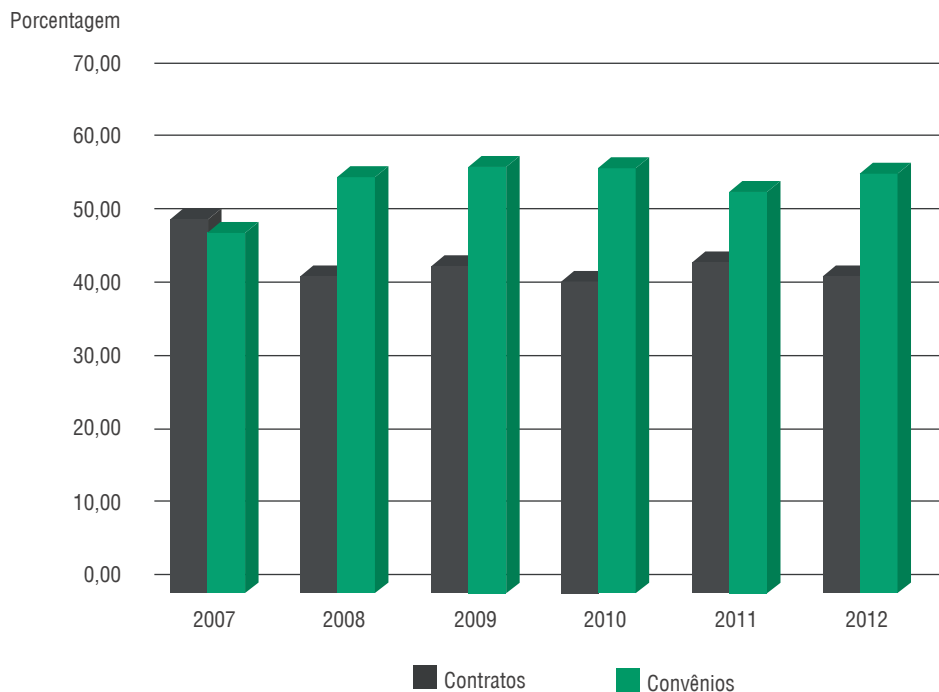
4.3 DEMONSTRATIVO DO SUPERÁVIT DO EXERCÍCIO DE 2013

Receita Operacional Líquida	127.338.733,10
Receitas de Serviços	129.648.949,81
ISS s. Faturamento	-2.550.669,43
Abatimentos e Cancelamentos s. Faturamento	-3.392.062,73
Convênios Internacionais	3.140.069,34
Doações	492.446,11
Despesas de Projetos	-125.547.563,83
Devedores Duvidosos	-888.583,70
Despesas Gerais	-91.547.755,76
Despesas c. Pessoal	-33.111.224,37
Superávit Operacional	1.791.169,27
Receitas Não Operacionais	53.933.548,19
Receitas de Projetos Vinculados	29.707.331,78
Receitas Diversas	862.558,82
Receitas Financeiras	16.682.502,20
Receitas Patrimoniais	6.681.155,39
Despesas Não Operacionais	-25.241.236,13
Depreciações	-21.227.165,29
Despesas Eventuais	-746.592,38
Despesas Financeiras	-326.110,97
Imposto s/ Aplicação Financeira	-2.941.367,49
Superávit Não Operacional	28.692.312,06
Superávit do Exercício	30.483.481,33

5.1 RECEITA GERAL DOS PROJETOS

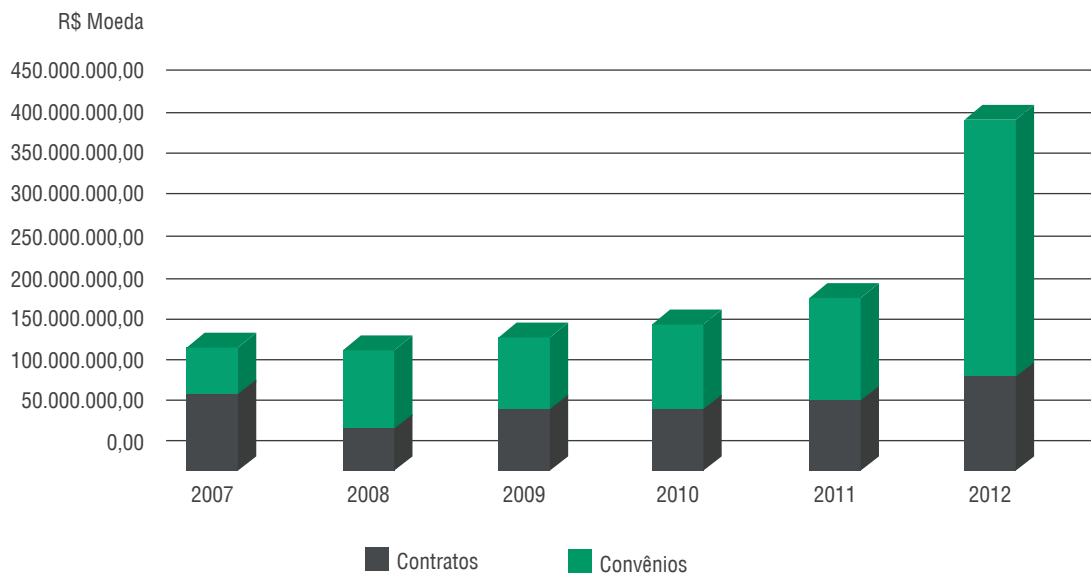


5.2 DISTRIBUIÇÃO PERCENTUAL POR TIPO DE RECEITA

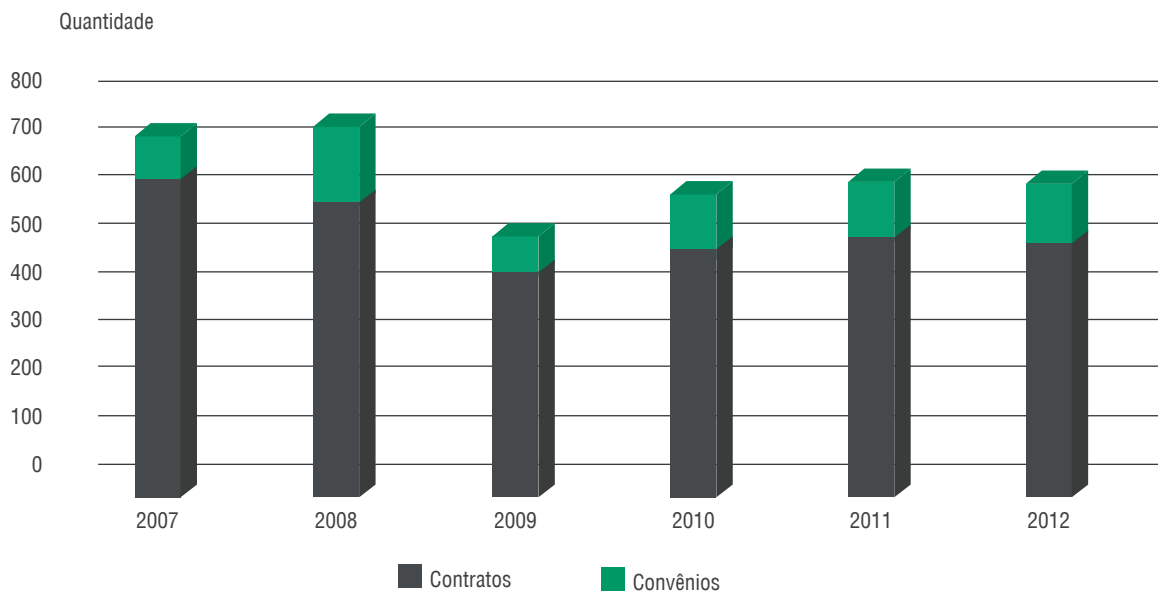


Fonte: Coppetec On-line

5.3 VALOR DOS PROJETOS INICIADOS CURSOS E CONGRESSOS NÃO INCLUÍDOS



5.4 QUANTIDADE DE PROJETOS INICIADOS CURSOS E CONGRESSOS NÃO INCLUÍDOS



6 Indicadores Oficiais de Desempenho

Os indicadores apresentados dizem respeito à avaliação da contribuição da Fundação à pesquisa tecnológica e ao desenvolvimento institucional da COPPE e das demais unidades acadêmicas apoiadas da UFRJ.

1. Recursos captados
2. Projetos contratados
3. Infra-estrutura física de pesquisa
4. Bolsas de iniciação científica e pós-graduação
5. Equipamentos e materiais Nacionais e Importados
6. Repasse de recursos à UFRJ
7. Operações Financeiras
8. Empresas residentes na Incubadora
9. Estagiários
10. Índice da Força de Trabalho

6.1 RECURSOS CAPTADOS PARA PROJETOS DE PESQUISA / 2007-2012

2007		2010	
Contratos	97.137.358,34	Contratos	113.753.143,73
Convênios	93.839.036,18	Convênios	155.536.526,56
Total	190.976.394,52	Total	269.289.670,29
2008		2011	
Contratos	114.748.714,81	Contratos	121.595.204,56
Convênios	150.089.155,99	Convênios	143.950.335,19
Total	264.837.870,80	Total	265.545.539,75
2009		2012	
Contratos	101.559.964,12	Contratos	132.592.438,99
Convênios	127.658.494,81	Convênios	181.237.677,96
Total	229.218.458,93	Total	313.830.116,95

Reflete o esforço de captação de recursos para financiar projetos de pesquisa da COPPE e demais unidades apoiadas da UFRJ

Obs. Recursos financeiros que entraram na conta da Fundação no período.

6.2 PROJETO CONTRATADOS DE PESQUISA / 2007-2012

Ano	Tipo	Número	Total
2007	Contrato	658	746
	Convênio	88	
2008	Contrato	609	763
	Convênio	154	
2009	Contrato	457	531
	Convênio	74	
2010	Contrato	530	650
	Convênio	120	
2011	Contrato	546	653
	Convênio	107	
2012	Contrato	527	650
	Convênio	123	
Total			3.993

Reflete a capacidade de gestão de projetos de pesquisa da COPPE e demais unidades apoiadas da UFRJ.

Projeto por tipo, no período.

6.3 INFRA-ESTRUTURA FÍSICA DE PESQUISA DA UFRJ RESERVA PATRIMONIAL

Edificações	
Laboratório I-2000	2.198.662,06
Tanque Oceânico	10.342.793,74
Laoratório de Análises Químicas - PEQ	3.057.061,00
Módulos de Plototipagem PARque Tecnológico	5.711.049,72
Centro de Excelência Tec. da Inf. CE Parque Tecnológico	10.200.620,41
Laboratório de Corrosão - PEMM	21.080.175,37
Centro de Gestão de Tecnologia COPPE	11.674.739,39
Laboratório LEAD - PEE	787.343,43
Laboratório de Qualificação de Conectores - PEC	1.537.590,03
Núcleo de Estruturas Oceânicas - PENO	3.214.237,52
Lab. Model. Impactose Egog. de Reservas de Petróleo - PEP	4.164.521,71
Laboratório PROCAT - Esc. Química	43.680.929,62
Lab. Biocombustíveis Petróleo e Deriv. - Esc. Química	5.607.469,92
Lab. de Rede Excelência Suprim. do Petróleo - PEP	455.624,03
Centro de Excelência do Gás Natural - INC -EMPR	4.024.725,59
Lab. Escoamento Multifásico em Tubul. - PEP	7.572.398,21
Lab. Tec. de Engenharia de Poços - PEM	6.973.350,44
Laboratório de Corrosão 2ª Parte - PEMM	3.806.935,88
Subtotal	146.090.228,07
Obras em Andamento	
Laboratório de Computação Científica - PEC	7.510.929,04
Laboratório de Aplicações e Desenvolvimento - PEE	177.898,82
Laboratório Micromoléculas e Calóides Ind. Petróleo - IMA	641.196,11
Nurte Rede Temática de Conserv. e Recup. de Ecossi.	641.163,60
Laboratório de Bioetanol1 - Inst. Química	2.753.422,16
Subtotal	11.724.609,73
Total	157.814.837,80

Esforço de ampliação de instalações de pesquisa da COPPE e demais unidades da UFRJ sobretudo aquelas voltadas para a inovação tecnológica.

6.4 BOLSAS DE INICIAÇÃO CIENTÍFICA E PÓS-GRADUAÇÃO

Tipo	2007	2008	2009	2010	2011	2012
Bolsa de Iniciação Científica	365	253	611	766	875	1194
Mestrado	528	288	625	693	666	852
Doutorado	464	236	548	562	554	618
Pós Doutorado			20	35	74	99
Técnicos/Docente				24	11	33
DTI *				11	35	42
ITI *					5	17
Estágios	930	437	1258	1150	951	1070
Total	2.287	1.214	3.062	3.241	3.171	3.925

Reflete o esforço para atrair os melhores estudantes de graduação, mestrado, doutorado e pós-doutorado para os projetos de pesquisa da COPPE e de outras unidades da UFRJ.

* DTI - Desenvolvimento Tecnológico Industrial

* ITI - Iniciação Tecnológica Industrial

6.5 EQUIPAMENTOS E MATERIAIS NACIONAIS E IMPORTADOS

Importados

Ano	Processos	Valor (R\$)
2007	190	5.835.630,00
2008	406	13.275.630,00
2009	406	26.764.311,00
2010	398	21.386.926,00
2011	520	38.814.031,00
2012	492	34.142.178,00
Total	2.412	140.218.706,00

Nacionais

Ano	Valor (R\$)
2008	4.992.202,30
2009	5.063.368,59
2010	3.080.997,20
2011	8.181.217,83
2012	4.204.232,09
Total	25.522.018,01

Espelha o esforço de ampliação e modernização da infra-estrutura de equipamentos científicos para pesquisa da COPPE e das demais unidades apoiadas da UFRJ

6.6 REPASSE DE RECURSOS À UFRJ / 2012

REPASSE DIRETOS DA FUNDAÇÃO À CONTA DA UFRJ (TESOURO NACIONAL)

R\$ 1.037.328,04

6.7 OPERAÇÕES FINANCEIRAS

Ano	Operações
2007	39.255
2008	31.279
2009	36.032
2010	39.215
2011	38.434
2012	49.465

Reflete o volume e a agilidade de operações de pagamentos exigidos pela execução dos projetos de pesquisa da COPPE e demais unidades apoiadas da UFRJ.

6.8 EMPRESAS RESIDENTES NA INCUBADORA

Ano	Empresas
2007	12
2008	12
2009	15
2010	21
2011	19
2012	8

Apoio ao nascimento de pequenas empresas de base tecnológica fruto da atividade de pesquisa nos laboratórios da COPPE e demais unidades da UFRJ.

6.9 ESTAGIÁRIOS

Ano	Estágios
2007	930
2008	437
2009	1258
2010	1150
2011	950
2012	550

Oportunidade a estudantes de graduação a realizarem estágios em projetos e atividades de pesquisa.

6.10 ÍNDICE DA FORÇA DE TRABALHO

Ano	Modalidade	2012
a+b	Bolsistas e Estagiários	2.708
c	CLT Técnico*	790
d	Estatutários - Docentes	491
e	Estatutários - Técnico	190
f	Estatutários - Administração	307
g	Prestador de Serviço	764
h	Total	5.250

Índice Percentual da Força de Trabalho
Artigo 6, Parágrafo 3, Decreto 7423/2010.

Aferir o cumprimento do dispositivo legal
(Decreto 7423/2010)

Ano	Empresas	2012
FT UFRJ = a+b+c+d+e+f		3.696
FT Externa = c+g		1.554
Índice Percentual - (FT Externa/Total) x 100 < 33		29,60

A força de trabalho externa envolvida nos projetos de pesquisa não pode ultrapassar 33% do total.

* Apenas o pessoal técnico envolvido nos projetos